



extinction  
rebellion



# DESIGN MANUAL

*Gestaltungsrichtlinien* für eine **erfolgreiche** Bürgerrechtsbewegung

# LIEBE REBELL\*INNEN,

dieser Leitfaden soll es so einfach wie möglich machen, sich in den XR-Designressourcen zurechtzufinden. Darüber hinaus soll er es euch vereinfachen, Material zu entwerfen, um das Bewusstsein zu schärfen, Rebellen anzuziehen und Aktionen zu unterstützen, wo immer sie sich befinden - und dies auf eine Weise, welche die besonderen Umweltbedenken deines Standorts widerspiegelt und die Sichtbarkeit von XR als internationale Bewegung unterstützt.

Der Leitfaden gliedert sich in Abschnitte:

- **Einrichten & Funktion einer XR Art Group**
- **Cornerstone-Designtools: XR Logos, Farben, Typo**
- **Weitere Designtools: unsere Holzschnitte & Illustrationen**
- **Messaging-Matrix: Wie wir Farbe & Illustration mit den 3 Anforderungen von XR in Verbindung bringen**
- **Herunterladbare Artworks: Poster, Flyer, Banner, etc..**

Im gesamten Handbuch findet ihr Links zum Runterladen der XR-Designgrafiken und Assets, die ihr neu mischen und neu interpretieren könnt.

*Wir werden diesen Styleguide gelegentlich updaten. Hier wird dann jeweils etwas zu den Aktualisierungen stehen.*

**Stay Strong!**

Euer Team von der *Media & Messaging AG* von



**extinction  
rebellion**

## Inhaltsverzeichnis

Zusätzlich zum Design-Manual könnt ihr [\[hier\]](#) unser neues **Master-Template** mit den wichtigsten Formaten & unseren Design-Elementen als AI herunterladen. *Danke Berlin!*

Solltet ihr nicht über die nötigen Kenntnisse oder Programme zur Gestaltung verfügen, fragt im Kanal [Graphic-Request](#) an und euch wird von einem der Gestalter dort etwas Ansprechendes gezaubert.

### BASICS

<b>IDENTITYTOOLS</b>	10
<b>BILD- &amp; SCHRIFTMARKE</b>	11
<b>LOGO</b>	12
<b>FARBEN</b>	14
<b>SCHRIFTEN</b>	16

### INTRO

<b>SINN UND ZWECK</b>	4
<b>NUTZUNGSBEDINGUNGEN</b>	7

### MEHR GESTALTUNGSELEMENTE

<b>HOLZSCHNITTE</b>	18
<b>EPS-FILES</b>	21

### DO IT TOGETHER

<b>ARTGROUPS (GRÜNDUNG, SINN &amp; FUNKTION)</b>	8
--	---

### CLIMATE CHAOS: WE'RE FUCKED

### BILD-FARBE-INHALT MATRIX

<b>BEISPIELE</b>	22
<b>SPECIAL: DIE BÜRGER-VERSAMMLUNG</b>	24

### OPEN ARTWORKS

<b>FLYER</b>	26
<b>POSTER &amp; PLAKATE</b>	28
<b>BUTTONS &amp; STICKER</b>	33

### SIEBDRUCK-PATCHES

<b>TIPPS &amp; DOWNLOADS</b>	38
------------------------------	----



### SOCIAL-MEDIA

<b>FACEBOOK</b>	40
<b>YOUTUBE</b>	41

### STENCILS

<b>SYMBOL, FONT &amp; CUTTING</b>	42
-----------------------------------	----

# GESTALTUNGSRICHT- LINIEN FÜR XR? ABER WIR SIND DOCH DEZENTRAL & AUTONOM!

Absolut - und deshalb sind ein paar einfache  
Gestaltungsregeln von *grundlegender Bedeutung*.

Der visuelle Ton von XR nimmt einen besonderen  
Platz im Herzen der Bewegung ein - ein bisschen wie  
Regen verankert unser kreativer Output uns alle.

Mit dem folgenden nur ein paar wichtigen Leitlinien,  
können wir **erstaunlich vielfältig** und *zugleich* als  
eine **konsistente Bewegung** verstanden werden.



# EXTINCTION REBELLION IST STRICKT UN- KOMMERZIELL!

Die Gestaltungselemente in diesem Handbuch werden ausschließlich zu nichtkommerziellen Zwecken ausgegeben.

*Und es gibt zwei absolute Nutzungsbedingungen:*

**1/** Das **Extinction Symbol** darf niemals für kommerzielle Zwecke verwendet (oder damit in Verbindung gebracht) werden. Auch nicht für Spendenaktionen. Dies ist eine nicht verhandelbare Regel und es gibt keine Ausnahmen. *Es wurde 2011 vom Straßenkünstler ESP geschaffen und ist uns im Glauben an uns und unsere Prinzipien geliehen worden.*

**2/** Es gibt **keine kommerzielle Ware von XR**. Fühlt euch frei, eigenen XR-Klamotten, Poster, Kunst usw. zu machen - aber verschenkt sie möglichst. Denkt dran, wir haben es uns zum Geschäft gemacht, das übliche Geschäft zu stürzen. XR-Design-Assets dürfen für die Bewerbung von XR-Spendenaktionen verwendet werden - **jedoch nur ohne das Symbol!**

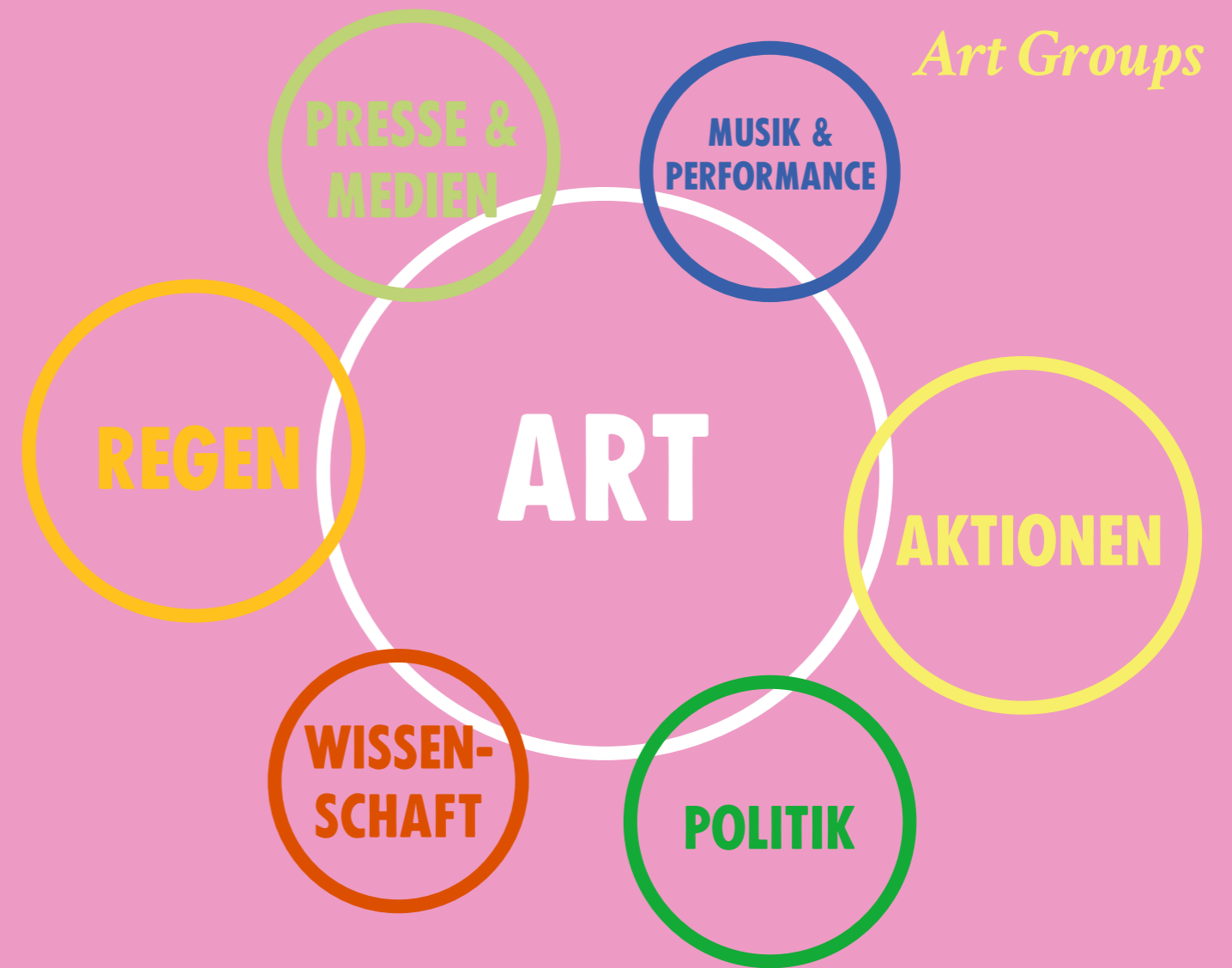
ZU THISAINTROCK'N'ROLL

# EXTINCTION REBELLION IST KEINE D.I.Y.- BEWEGUNG. WIR SIND EINE DO-IT-TOGETHER- BEWEGUNG!

Regel Nr. 1 für XR Arbeitsgruppen: *mach es nicht alleine!*

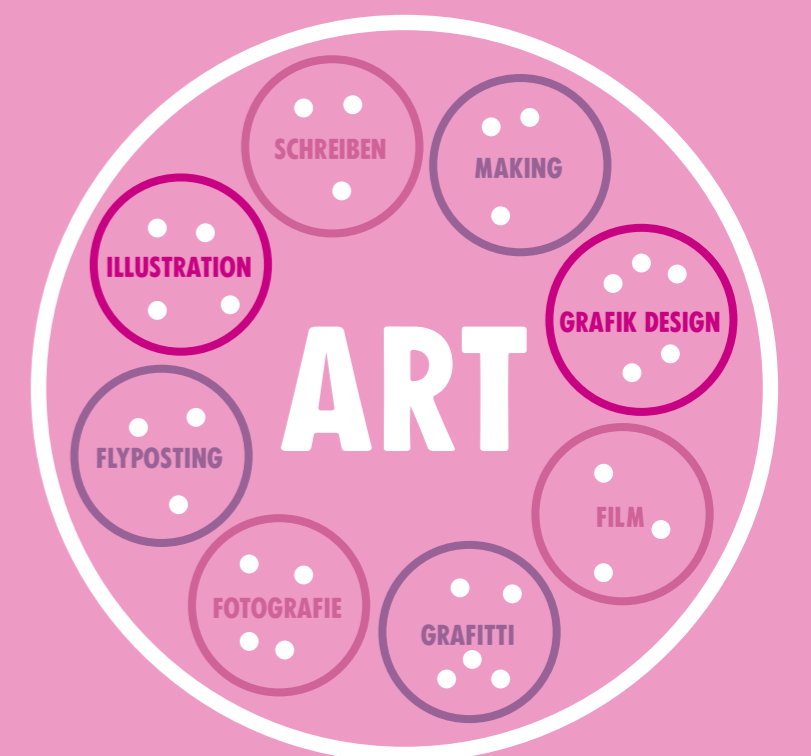
Finde andere Kreative, mit denen du arbeiten möchtest, und stell sicher, dass die Arts AG oder Grafik AG gut in der Orga der XR-Rebellen in Ihrer Nähe integriert ist.

ZUR NATIONALEN GRAFIK AG



Wie eure Ortsgruppe auch organisiert ist, arbeite immer mit anderen zusammen das bringt *Einsicht & Perspektive*.

Füllt eure AGs immer mit abwechslungsreichen Talenten. Sprecht und arbeitet miteinander! Eröffnet eine Kunstfabrik! Stellt Kleidung, Banner, Flaggen und Plakate für das Flyposting her. Filme, Fanzines und Graffiti-Kampagnen. Seid ehrgeizig, visionär, kontraproduktiv, **vor allem jedoch rebellisch!**



# GRUNDLEGENDE GESTALTUNGS ELEMENTE: BENUTZT IMMER DIESE!

Es gibt vier grundlegende Bausteine, die den Menschen helfen, Extinction Rebellion zu erkennen und zu verstehen:

1 / Das Extinction-Symbol, unsere Bildmarke

2 / Die Extinction Rebellion-Schriftmarke  
(welche zusammen das XR-Logo bilden)

3 / Unsere Farben

4 / Unsere Schriften

Zusammen fungieren diese als **Visitenkarte von XR**. Sie stellen sicher, dass wir und unsere Botschaften auf der ganzen Welt sichtbar und verständlich sind.

## Bild- & Schriftmarke

### *Extinction Symbol*

Das Extinction Symbol wurde 2011 von dem Straßenkünstler ESP erstellt. Es darf niemals für Spendenaktionen verwendet oder damit in Verbindung gebracht werden. Dies ist eine nicht verhandelbare Regel, es gibt keine Ausnahmen.



### *XR Schriftmarke*

Das XR-Logo könnt ihr zur Förderung der Mittelbeschaffung verwendet.

In der Regel stellen wir keine Produkte her, aber in bestimmten Fällen bieten wir Patches, Abzeichen, Poster mit dem Logo auf der Basis von „Pay what you can“ an. Wir bevorzugen Geschenkarbeit, sie hilft, die Erwartungen der Menschen in Bezug auf den Umgang miteinander zu ändern.

## Das XR Logo

Schriftmarke und Bildmarke ergeben zusammen unser Logo. Dabei können diese Beiden sowohl neben- als auch übereinander angeordnet sein.

### Stacked

„Stacked“ bedeutet soviel wie „gestapelt“. Diese Version eignet sich vor allem für große Freiräume und wenn das Gesamtkonzept eher zentriert ausgelegt ist.



[DOWNLOAD \(LINK!\)](#)

### Linear

Linear kombiniert eignet sich diese Version gut für die Platzierung in Ecken oder auch wenn das Logo zum Beispiel neben Gestaltungen gesetzt werden soll.



[DOWNLOAD \(LINK!\)](#)

Online-Versionen der Logos (*Stacked, Linear, Invertiert, etc.*) als Download:

[DOWNLOAD \(LINK!\)](#)

## Ortsgruppen-Logos

Hier haben wir einmal die Symbole und Logo der Ortsgruppen in *Darmstadt* und *Kiel* gegenübergestellt, um zu zeigen, was so möglich ist.



# Die Farben

Oft ist das Logo in Schwarz auf Grün zu sehen, doch kann und soll es auch auf anderen Hintergründen platziert werden.

Unsere Farben symbolisieren die Schnittmengen von XR. Die Farben **können & sollen** gemischt werden, um starke und leuchtende Grafiken zu schaffen.

Findet hier die Farbpalette:

[DOWNLOAD COLORS](#)

**GREEN**

#14aa37

**BLACK**

#000000

**ANGRY PINK**

#c80082

**LIGHT GREEN**

#bfd273

**DARK BLUE**

#3860aa

**BRIGHT PINK**

#cf6297

**WARM YELLOW**

#ffc11e

**LIGHT YELLOW**

#f7ee6a

**LIGHT BLUE**

#75d0f1

**PINK**

#ed9bc4

**RED**

#dc4f00

**PURPLE**

#986297



## Die Schriften

XR nutzt zwei Schrifttypen, einen für Headlines und einen für Textblöcke, Informationen und Weiteres.

Der Headline-Font *Fucked Caps* ist ein für Extinction Rebellion maßgeschneiderte Schrift. Nutzt diesen Font für Titel und Bannergestaltung während ihr für Lauftexte und Co. *Crimson* einsetzen könnt. Typografie ist eine sehr einfacher Weg, um die Konsistenz über die gesamte Bewegung hinweg aufrecht zu erhalten, sodass wir visuell mit einer Stimme sprechen.

*Überschriften, Parolen o.ä.:*

# FUCKED CAPS

Entweder auf ‚optical letter spacing‘ oder mit eine Laufweite von 50 eingestellt.

[DOWNLOAD FONT](#)

*Textblöcke, Infotext, Kontaktdaten, etc.:*

Crimson Text Regular

*Crimson Text Italic*

Crimson Text Semibold

*Crimson Text Semibold Italic*

Crimson Text Bold

*Crimson Text Bold Italic*

[DOWNLOAD FONT](#)



# MEHR GESTALTUNGS- ELEMENTE FÜR DEN ANFANG ERSTELLT AUCH EIGENE & TEILT SIE MIT DEN REBELLEN

Die XR Holzschnitte und Illustrationen ermöglichen es uns, die Klima- und Umweltkrise auf einzigartige Weise zu kommunizieren. Manchmal trostlos, oft humorvoll, immer unverkennbar XR.

Setzt sie, wie immer ihr wollt, ein – in den Artwork Downloads gibt es dutzende Beispiele – und ergänzt sie!

Sendet eure Artworks, Illustrationen & Co. an:  
[grafik@extinctionrebellion.de](mailto:grafik@extinctionrebellion.de)



ZUM DOWNLOAD ILLUSTRATIONEN KLICKEN

## Holzschnitte





## EPS-Files

Unsere Bewegung sieht zeitlos aus, auch wenn wir fast keine Zeit mehr haben. Ein wesentlicher Grund dafür sind die Holzschnitte. Verwendet sie einzeln oder in Kombination in verschiedenen Designs. Färbt sie in einer unserer Farben. Sie sind hier alle als Bitmaps verlinkt, um die Verwendung zu vereinfachen.

Es gibt außerdem auch einige EPS-Dateien die ebenso in ein farbenfrohes Kleid gehüllt werden wollen.

ZUM  
DOWNLOAD  
ILLUSTRATIONEN  
KLICKEN



# FÜR DIE REBELLION KREIEREN WIR EINE WIEDERKEHRENDE MATRIX: BILD FARBE INHALT

Folgende Seite dient allein der Referenz, veranschaulicht jedoch, wie die Identitätsressourcen uns dabei helfen können, die verschiedenen Kommunikationsströme zu vereinfachen.



REBEL FOR  
**LIFE**

TELL THE  
**TRUTH!**

**ACT  
NOW**

**NON  
VIOLENT**

**BEYOND  
POLITICS**

*Bürger\*Innenversammlung*



DOWNLOAD

Die Biene in einem Hexagon wurde geschaffen, um kombiniert mit dem Slogan „**Beyond Politics**“ gezielt *Bürger\*Innenversammlung* darzustellen.

**OPEN ARTWORKS  
ZUM HERUNTER-  
LADEN UND FÜR  
EURE AKTIONEN &  
ZWECKE ANPASSEN.  
BITTE DENKT DABEI  
IMMER AN UNSERE  
UNBEUGSAMEN  
NONKOMMERZIELLE  
NUTZUNGSREGEL!**


## Flyer-Vorlage aus Nürnberg

In diesen Flyer könnt ihr die Daten und Logos eurer Ortsgruppe einfügen, um sie bei Aktionen oder Talks unter die Leute zu bringen.

Gedruckt auf buntem Papier oder Karton aus Gras oder Recyclematerialien macht sich die S/W-Vorlage ganz besonders gut.

Das Rhinoceros im Hintergrund wurde von einer Rebellin zur Verfügung gestellt und basiert auf einer Zeichnung *Albrecht Dürers*.

[DOWNLOAD PDF](#)



# REBELLION FÜR DAS (ÜBER)LEBEN

Extinction Rebellion  
Nürnberg

## KLIMAKRISE = MASSENMORD

Es ist Zeit für massiven Druck auf die Machthabenden, um unsere einzige Heimat und Lebensgrundlage, diesen Planeten, zu retten. Es ist Zeit für Rebellion gegen das Aussterben und für das (Über)Leben. Gewaltfrei und friedlich, aber bestimmt.

*Wir fordern*

### 1. SAGT DIE WAHRHEIT!

Die Regierung muss die Wahrheit über die ökologische Krise offen legen und den Klimanotstand ausrufen. Die Dringlichkeit des sofortigen Kurswechsels muss von allen gesellschaftlichen Institutionen und den Medien kommuniziert werden.

### 2. HANDELT JETZT!

Die Regierung muss jetzt handeln, um das Artensterben zu stoppen und die Emissionen von Treibhausgasen bis zum Jahr 2025 auf Netto-Null zu senken.

### 3. POLITIK NEU LEBEN!

Die Regierung muss eine Bürgerinnenversammlung einberufen, die die notwendigen Maßnahmen für Klimagerechtigkeit und gegen die ökologische Katastrophe erarbeitet und verpflichtet sich, deren Beschlüsse umzusetzen.

## MACH MIT!

Facebook: Extinction Rebellion  
Nürnberg / Erlangen

Twitter: @xr\_nuernberg

Instagram: @xrnuernberg

Ortsgruppe Nürnberg  
nuernberg@extinctionrebellion.de

Ortsgruppe Erlangen  
erlangen@extinctionrebellion.de



[www.extinctionrebellion.de](http://www.extinctionrebellion.de)

## Info-Flyer der Presse AG

Der Presse-Flyer bringt kurz und knackig unsere Motive & Forderungen auf den Punkt. Ferner enthält er die Adressen zu unserer Website und den Profilen in sozialen Netzwerken.

Er ist Duplex gestaltet, doch reicht im Zweifelsfall auch die Front in S/W.



**REBELLION FÜR DAS LEBEN**

Wir stehen vor einer beispiellosen globalen Klimakatastrophe und dem abrupten ökologischen Kollaps. Unsere Regierung tut nicht, was nötig wäre, um uns zu schützen, obwohl die Lösungen auf dem Tisch liegen. Das Überleben der Menschheit zu sichern, wird von uns nun alles abverlangen.

**EXTINCTION REBELLION FORDERT EIN ENDE DER BIODIVERSITÄT-ZERSTÖRUNG UND DES MASSENSTERBENS**

Führende Wissenschaftler\*Innen warnen uns, dass wir nur noch 12 Jahre Zeit haben, um Notfallmaßnahmen gegen den Klimawandel zu ergreifen, und somit die Erderwärmung auf 1,5° zu begrenzen. Ansonsten drohen fatale, und lebensbedrohliche Konsequenzen für Menschen und andere Lebewesen weltweit: Dürren, Überschwemmungen, extreme Hitze und Extremwetterereignisse könnten in den nächsten Jahrzehnten zu massenhaft Armut, Leid, Trinkwasser- und Ernährungsmangel führen und Todes- und Fluchtursachen für Hunderte von Millionen Menschen darstellen. Wir müssen dringend handeln.

**UNSERE FORDERUNGEN**

- 1 Die Klimakrise muss ernst genommen werden. Die Regierung muss gemeinsam mit den Medien die absolute und ungeschönte Dringlichkeit der Krise kommunizieren.
- 2 Die Regierung muss verbindliche Maßnahmen ergreifen um die Netto-Treibhausgasemissionen bis 2025 auf null zu senken und Konsum zu reduzieren.
- 3 Eine Bürger\*Innensammlung muss einberufen werden, welche die Umsetzung der Klimaschutzmaßnahmen kontrolliert und sicherstellt.

Wir sind uns darüber im Klaren, dass diese Forderungen notwendige, erhebliche Veränderungen unserer Lebensstile und -standards sowie des vorherrschenden Systems bedeuten.

WEBSITE: <https://extinctionrebellion.de>  
FACEBOOK: <https://www.facebook.com/ExtinctionRebellionDeutschland>  
TWITTER: [https://twitter.com/ExtinctionR\\_DE](https://twitter.com/ExtinctionR_DE)



**extinction rebellion**

DOWNLOAD PDF

## Flyposters

Die zum Download verfügbaren Vorlagen sind nur im \*.PDF-Format verfügbar - mit den Gestaltungselementen dieses Design-Manuals könnt ihr eure Eigenen basteln.

Um die Plakate bei Bedarf auch mal gegen „Pay what you can“-Spende weitergeben zu können, wurde hier stellenweise nur die Textmarke ohne das Symbol genutzt.

DOWNLOAD ALL



## Sticker

Hier findet ihr diverse bisher bestehende Sticker-Druckvorlagen im A7-Format.

Erweitert die Sammlung gern mit euren eigenen Vorlagen diverser Form und Größe.

[ZUM CLOUDORDNER](#)



**AUFSTAND ODER  
AUSSTERBEN?**

#EXTINCTIONREBELLION #ACTNOW

extinction  
rebellion.de



**KLIMAKRISE =  
MASSENMORD**

#EXTINCTIONREBELLION #ACTNOW

extinction  
rebellion.de



**ES GIBT KEINEN  
PLANET B!**

#EXTINCTIONREBELLION #ACTNOW

extinction  
rebellion.de



**SYSTEMWANDEL  
NICHT KLIMAWANDEL**

#EXTINCTIONREBELLION #ACTNOW

extinction  
rebellion.de



**SOLLTE  
HÄTTE  
KÖNNTE  
WÜRD  
MACHEN!**

extinction  
rebellion

#ACTNOW



**HANDELN  
STATT HOFFEN**

#EXTINCTIONREBELLION #ACTNOW

extinction  
rebellion.de



**WIR SIND  
AM ARSCH**

#EXTINCTIONREBELLION #ACTNOW

extinction  
rebellion.de





DOWNLOAD EPS

## Siebdruck-Patches

Ihr könnt eigene Siebdruck-Patches mit den Gestaltungselementen in diesem Dokument erstellen. Solltet ihr sie auf „Pay what you can!“-Basis anbieten, denkt daran, das Extinction Symbol nicht dafür zu benutzen!

Wir bedrucken OffCut-Stoffe mit [Eco Permaset](#) Stofftinten.





## Facebook

Banner für das Bewerben von Veranstaltungen und oder Aktionen sollten **1656 x 630 Pixel** groß sein.

Seiten-Banner für die Seite eurer OG sollten die Maße **XXXxXXX Pixel** haben.



Solltet ihr Profile auf Social Media Plattformen für eure Ortsgruppe administrieren, tretet dem Kanal [AG Social Media](#) auf MM bei. Dort werdet ihr in die entsprechende Koordination aufgenommen. Hier findet ihr übrigens die Guidelines für das Adminsitrieren von Social Media Profile unserer Bewegung:

**SOCIAL MEDIA GUIDELINES**

Derzeit basteln unsere IT'ler an einem Tool, das das erstellen von Bannern und ähnlichem auch *ohne Design-Software* erleichtert. Bis zur Fertigstellung müssen wir jedoch mit dem [Tool von XR France](#) Vorlieb nehmen. Oder ihr nutzt folgendes Template:

**DOWNLOAD TEMPLATE**

## Youtube

Thumbnails, die den Video-Inhalt reduziert wiedergeben, sollen das Interesse wecken.

Um uns nicht gegenseitig die Reichweite zu nehmen ist es - anders ale bei FB - sinnvoll auf nationaler Ebene einen zentralen YT-Kanal für XR Deutschland zur die Verbreitung von bewegten Bildern zu nutzen.

Wenn ihr über Videos verfügt, die ihr auf diesem Kanal hochgeladen wissen wollt, reicht uns dieses im Kanal [YouTube Content-Upload](#) ein und das Team wird sich schnellstmöglich um den Upload kümmern.

Bitte teilt uns dazu so viele Infos über das Video (Datum, Ortsgruppe, Inhalt, ggf. Rechte an enthaltener Musikr, etc.) mit, damit wir das Video so detailliert wie möglich beschreiben und betiteln können.

Solltet ihr selbst keine Thumbnails erstellen können, übernimmt das Upload-Team auch das, sonst haben wir hier ein Template mit den Thumbnail-Vorgaben für euch:

**DOWNLOAD TEMPLATE**



# Stencils

Für Stencils eignet sich der Font *Fucked Caps Stencil* ganz ausgezeichnet!  
Wir empfehlen alte Tapetenreste zum Stenciln.



**extinction  
rebellion**



**extinction  
rebellion**

**EXTINCTION REBELLION**



[ZUM DOWNLOAD-ORDNER](#)



